

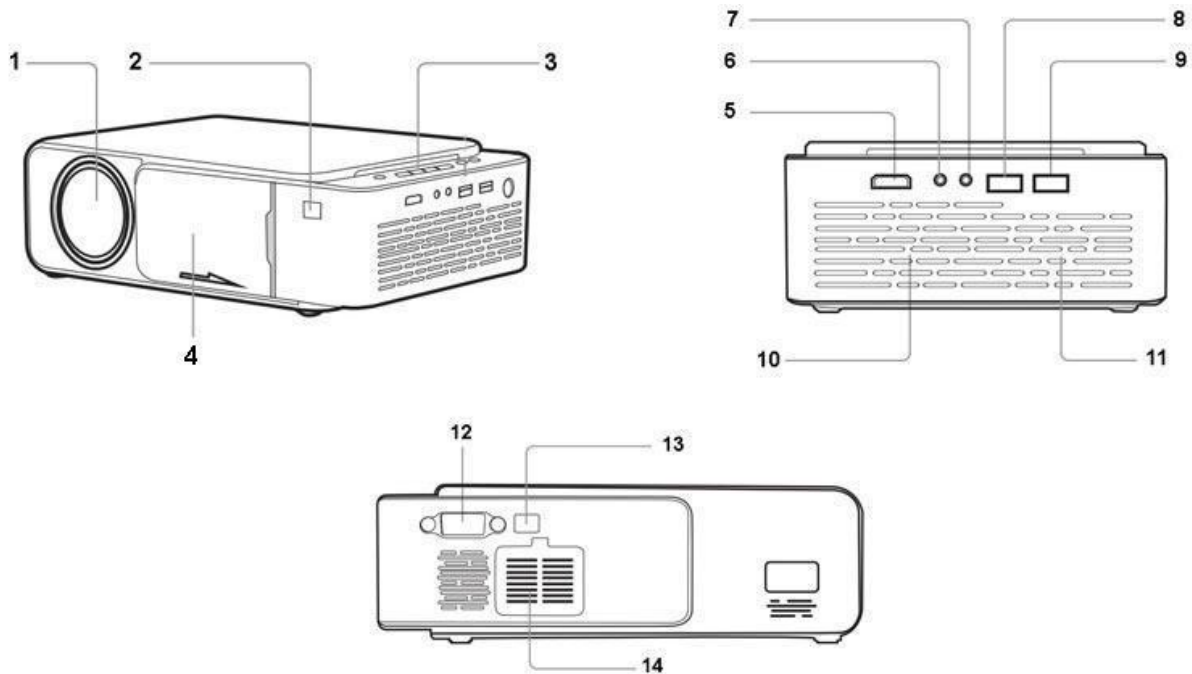
Mini Bärbar Full HD LED-Projektor T5



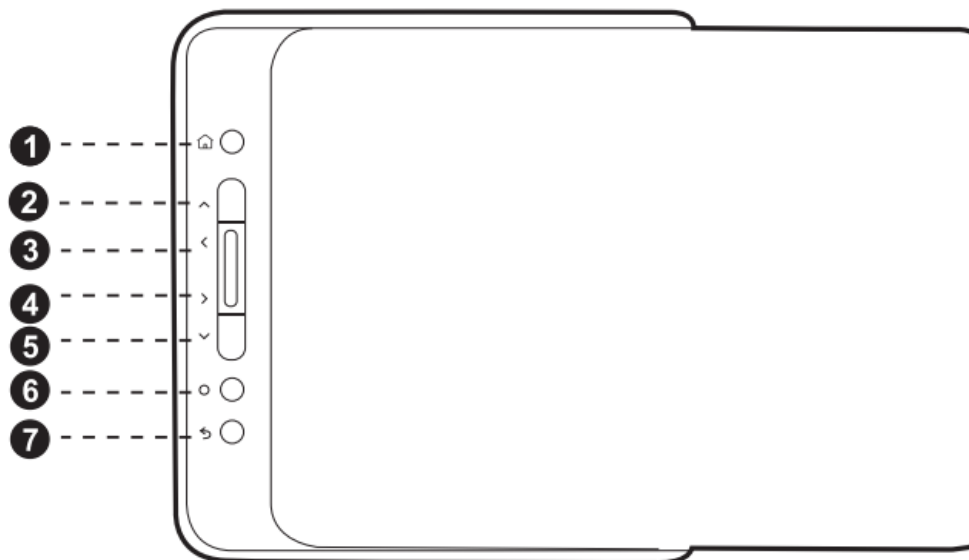
Specifikationer:

- Lins: F=140
- Bildsystem: LCD
- Bildformat: 16:9/4:3
- Bildstorlek: 30-170"
- Originalupplösning: 1024 x 600

- Upplösning: 1920 x 1080 max
- Projektionsavstånd: upp till 4 meter
- Gränssnitt: USB x 2 / HDMI / AV / VGA / Ljud (3,5mm)
- Ingångsspänning: 100-240V, 50/60Hz
- Energikonsumtion: 50W max
- Högtalare: 4 Ohm, 3W
- Mått: 250 x 170 x 80 mm



1. Lins
2. Infraröd
3. Knappar
4. Skjutbart lock
5. HDMI-ingång
6. Ljudport
7. AV-ingång
8. USB1
9. USB2
10. Kylningutgång
11. Högtalare
12. VGA-ingång
13. Infraröd
14. Dammventilation

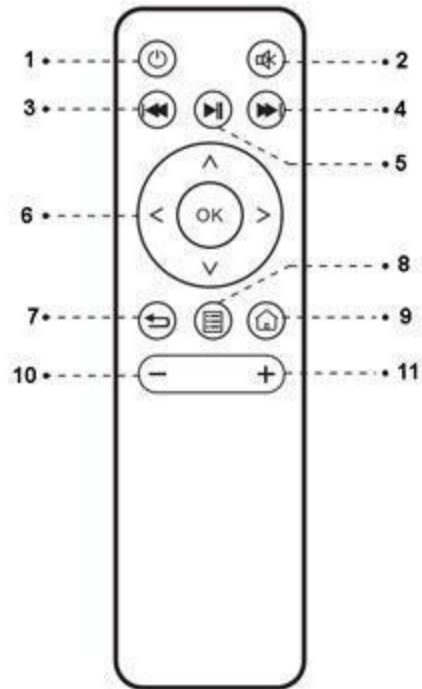


Knappar:

1. Hem
2. Upp / Volym upp
3. Vänster / Föregående
4. Höger / Nästa
5. Ner / Volym ner
6. Ok
7. Tillbaka

Fjärrkontroll:

1. På/av
2. Tysta
3. Föregående
4. Nästa
5. Spela/Pausa
6. Navigeringsknappar
7. Tillbaka
8. Meny
9. Källa
10. Volym ner
11. Volym upp



Användarinstruktioner:

1. Starta projektorn genom att trycka på strömknappen på fjärrkontrollen eller på projektorn. Om du ansluter den via USB-anslutning kommer du få upp skärmen där du kan välja läge.
2. Tryck på "källknappen" eller på ingång på fjärrkontrollen och välj önskar källa.
3. Placera projektorn på ett stabilt underlag och fokusera bilden. Driv på fokusratten tills bilden är skarp.
4. Justera volymen med hjälp av knapparna på projektorn eller fjärrkontrollen.